



MANUAL DE USO



ProQuest
Ebook Central™

La mejor experiencia de lectura y consulta de ebooks.
Una plataforma diseñada para bibliotecas e
investigadores.

ÍNDICE



1

Página de Inicio



2

Búsquedas en Ebook Central



4

Página de Resultados



6

Lector Ebook Central




8

Descargas



9

Mi estantería



Página de Inicio

The screenshot shows the ProQuest Ebook Central homepage. At the top right, a navigation menu (1) includes 'Search', 'Bookshelf', 'Settings', a help icon, and 'Sign Out'. Below this is a search bar (2) with the text 'Authoritative ebooks at your fingertips.', a search input field, a 'Search' button, and links for 'Advanced Search' and 'Browse Subjects'. The main content area (3) features three promotional tiles: 'eTech' (highlighting ProQuest as a key provider), 'Ebooks on the go' (promoting mobile access), and 'Trusted content' (emphasizing credible sources). At the bottom, a 'Recently Viewed' section (4) displays three book covers: 'Administración de empresas', 'Special Business Information: Microsoft to Support Access', and 'TOTAL FACILITY MANAGEMENT'.

1. El menú de ayuda de **Ebook Central** te dirige:

- Sección de búsqueda en Ebook Central
- Bookshelf o Mi estantería (Tu cuenta en Ebook Central)
- Configuración de idioma de la plataforma y perfil
- Ayuda
- Finalizar Sesión

2. Caja de búsqueda / Búsqueda Avanzada o Búsqueda por Temáticas

3. Información general de la plataforma.

4. Documentos consultados recientemente





Búsquedas

Búsqueda por temáticas

Libros electrónicos de autores reconocidos a su alcance.

Buscar libros electrónicos

Búsqueda avanzada **Examinar temas**

11 categorías temáticas con más de 40 temas específicos para consultar información relacionada.

ARTE Arquitectura Bellas Artes	HISTORIA Y CIENCIAS POLÍTICAS Historia Ciencias políticas	CIENCIA Y TECNOLOGÍA Agricultura Ciencias de la computación/Tecnología de la información Ingeniería Ingeniería química Ingeniería civil Construcción Ingeniería eléctrica Ingeniería medioambiental Ingeniería general Fabricación Ingeniería mecánica Minería
NEGOCIOS Negocios/Administración Economía	DERECHO Derecho	Estudios medioambientales Matemáticas Ciencia
EDUCACIÓN Educación Literatura juvenil	LENGUA Y LITERATURA Ficción Periodismo Lengua/Lingüística Literatura Industria editorial	Anatomía/Fisiología Astronomía Biología/Historia natural Botánica Ciencia General Química Geología Física Zoología
GENERAL Obras de carácter general/Referencia Geografía/Viajes Economía doméstica Bibliotecología Museos Turismo Hospitalidad	FILOSOFÍA Y RELIGIÓN Filosofía Religión	
SALUD Y MEDICINA Salud Medicina Enfermería Farmacia Psicología Deportes y actividades recreativas	CIENCIAS SOCIALES Ciencias sociales Ciencias militares	

Búsqueda básica

Libros electrónicos confiables de fuentes especializadas

Palabra clave, autor, ISBN, etc.

La caja de búsqueda básica te permite gestionar palabras clave, autores de interés, ISBN, entre otros.

Desarrolla tu estrategia de búsqueda

Ebook Central agrega tips que facilitarán encontrar la información que necesitas en el menor tiempo posible.



Búsqueda de palabras clave
Basta con escribir algunas palabras clave en el cuadro de búsqueda anterior para empezar



Palabras exactas
Entrecómille las palabras que desee buscar para encontrar la frase exacta, como, por ejemplo, "Infante Enrique el Navegante"



Búsqueda booleana
Para mayor sofisticación, puede emplear Y, O y NO



Filtros de búsqueda
Es posible limitar las búsquedas mediante opciones de filtrado (por año de publicación, editorial, etc.)



Búsqueda Avanzada

PALABRA CLAVE	<input type="text" value="Innovation AND Management"/>	TÍTULO DE TEMA DE LA BIBLIOTECA DEL CONGRESO	<input type="text"/>
TÍTULO	<input type="text"/>	NÚMERO DE CLASIFICACIÓN DE LA BIBLIOTECA DEL CONGRESO	<input type="text"/>
AUTOR	<input type="text"/>	NÚMERO DECIMAL DE DEWEY	<input type="text" value="521.123 o 100-300"/>
TEMA	<input type="checkbox"/> Arquitectura <input type="checkbox"/> Bellas Artes <input type="checkbox"/> Negocios/Administración <input type="checkbox"/> Economía <input checked="" type="checkbox"/> Educación <input type="checkbox"/> Literatura juvenil <input type="checkbox"/> Obras de carácter general/Referencia <input type="checkbox"/> Geografía/Viajes <input type="checkbox"/> Economía doméstica <input type="checkbox"/> Biblioteconomía Mostrar más temas	TEXTO COMPLETO	<input type="text"/>
INTERVALO DE AÑOS DE PUBLICACIÓN	Entre <input type="text" value="2005"/> y <input type="text" value="2015"/>	IDIOMA	<input type="checkbox"/> English <input type="checkbox"/> German <input type="checkbox"/> French <input type="checkbox"/> Spanish; Castilian <input type="checkbox"/> Greek, Modern (1453-) <input type="checkbox"/> Latin <input type="checkbox"/> Danish <input type="checkbox"/> Dutch; Flemish <input type="checkbox"/> Portuguese <input type="checkbox"/> Hebrew <input type="checkbox"/> Italian Mostrar más idiomas
ISBN	<input type="text"/>	FORMATO DE DESCARGA	<input type="checkbox"/> PDF <input type="checkbox"/> EPUB
EDITORIAL	<input type="text"/>	ESTADO DEL LIBRO	<input type="checkbox"/> Comprado o suscrito por mi biblioteca
TÍTULO DE SERIE	<input type="text"/>	NÚMERO DE COPIAS	<input type="checkbox"/> Más de 1 <input type="checkbox"/> Sin límite
		<input type="button" value="Borrar"/>	<input type="button" value="Buscar"/>

La búsqueda avanzada se compone por campos que te permitirán **adquirir resultados exactos o más específicos**.

Ideal para investigadores que ya identifican autores clave, títulos de libros específicos, editoriales, número ISBN de identificación o si desea limitar su búsqueda a idiomas específicos.

Los tips de búsqueda presentados en la página anterior también pueden aplicarse en la búsqueda avanzada.

Ejemplo:

Necesitamos para el semillero de investigación educativa libros relacionados a **INNOVACIÓN** en la educación y su gestión.

El libro debe estar publicado entre los años 2005 a 2015 y se espera que se encuentre en Español o Inglés.



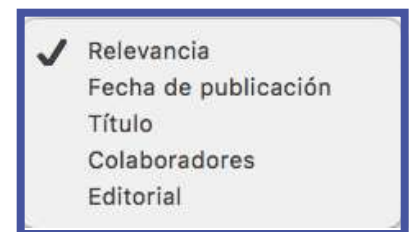
Página de Resultados

The screenshot shows a search results page for "Online Marketing" with 51 results. On the left, a sidebar (1) allows refining the search by publication year (2012-2014), subject (Business/Management, Computer Science/IT, Economics), language (English), and author (Susan Sweeney, Maura Ginty, etc.). At the top right, users can save or modify the search, and there are controls for results per page (10) and sorting (Relevancia) (3). Below the search bar, there are tabs for "Resultados de libros" (2) and "Resultados de capítulos". The main area displays three book results (5). Each result includes a cover image (4), title, author, publisher, year, ISBN, a brief summary, and a "Disponible" status. Action icons for download, read, and add to shelf are present for each result.

1. Filtro de búsqueda en los resultados: Fecha de publicación, Temática, Idioma o Autores.

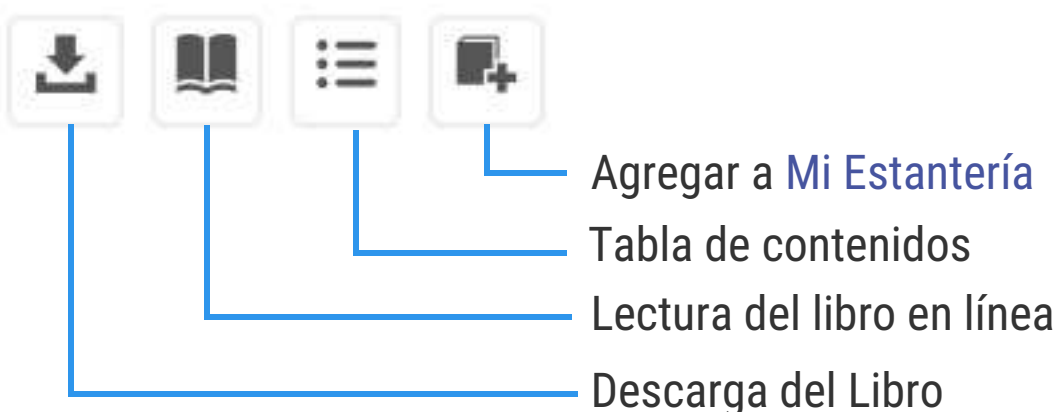
2. Los resultados puedes encontrarlos en el resultado de libros o en el contenido de capítulos.

3. Número de resultados que quieres visualizar / Ordenar los resultados por:



4. Portada del libro

5. Información general del libro: Título, Autor, ISBN, Resumen y disponibilidad del libro en tu biblioteca.



Tener en cuenta:

En caso de que tu libro se encuentre "Disponible a petición" podrás realizar la solicitud de compra o préstamo por medio de la plataforma.

Por parte de tu biblioteca te será enviada una notificación dando respuesta a tu solicitud.

Una mejor manera de adquirir libros para tu biblioteca

Información detallada del libro




Consulta información complementaria del libro, además, tendrás disponible la tabla de contenidos para interactuar mientras lees en línea:

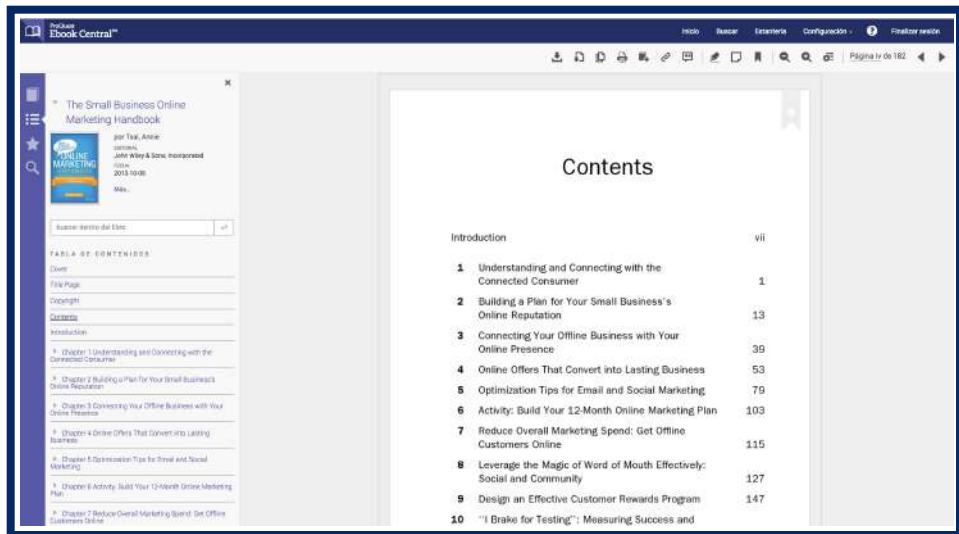
The screenshot shows a library interface for the book "The Small Business Online Marketing Handbook" by Annie Tsai. The interface is divided into several sections:

- 1. Action Bar:** A vertical sidebar on the left containing buttons for "Leer en línea", "Descarga completa", "Descarga de capítulo", "Agregar a la estantería", "Compartir vínculo de libro", and "Citar libro".
- 2. Availability Section:** A box titled "DISPONIBILIDAD" stating "Su institución tiene acceso ilimitado a este libro." It includes two options: "Disponible para lectura en línea" (with 10 pages remaining for copying and 39 for printing/downloading) and "Disponible para descarga completa" (with a 21-day limit).
- 3. Navigation Tabs:** Two tabs, "Índice de contenido" and "Descripción", are located below the availability section.
- 4. Table of Contents:** A section titled "ÍNDICE DE CONTENIDO" listing the book's structure: Cover, Title Page, Copyright, Contents, Introduction, and five chapters (1-5) covering topics from understanding the connected consumer to optimization tips.
- 5. Bibliographic Information:** A table titled "INFORMACIÓN BIBLIOGRÁFICA" providing detailed publication data, including title, author, publisher, ISBNs, page count, and classification numbers.

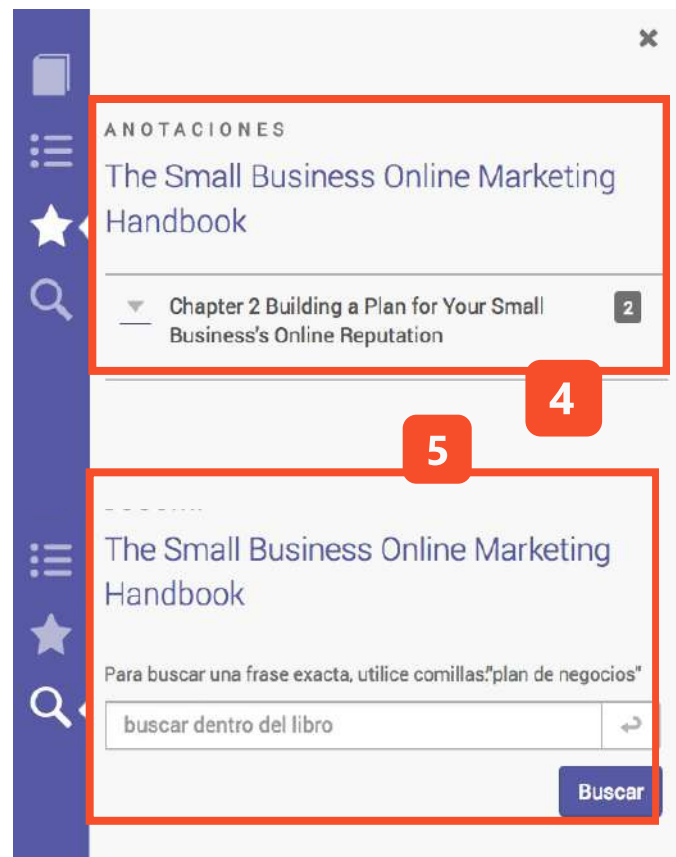
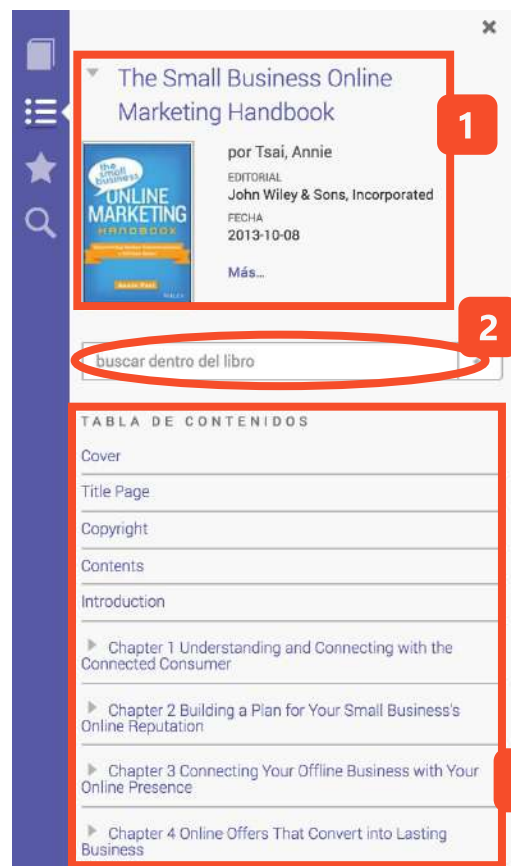
1. Selección de lectura en línea, descarga de libro o capítulos, agregar a la estantería, compartir vínculo del libro y cita bibliográfica.
2. Conoce la disponibilidad de descarga del libro
3. Consulta el índice de contenido o descripción o resumen del libro
4. Capítulos del libro, en caso de estar interesado puedes ir directamente y leer su contenido
5. Ficha bibliográfica / Descriptiva del libro con detalles de la publicación.



Lectura



La plataforma de lectura brinda diferentes opciones que te permitirán desde subrayar hasta **compartir el libro con otros investigadores de tu institución o que tengan acceso a Ebook Central.**

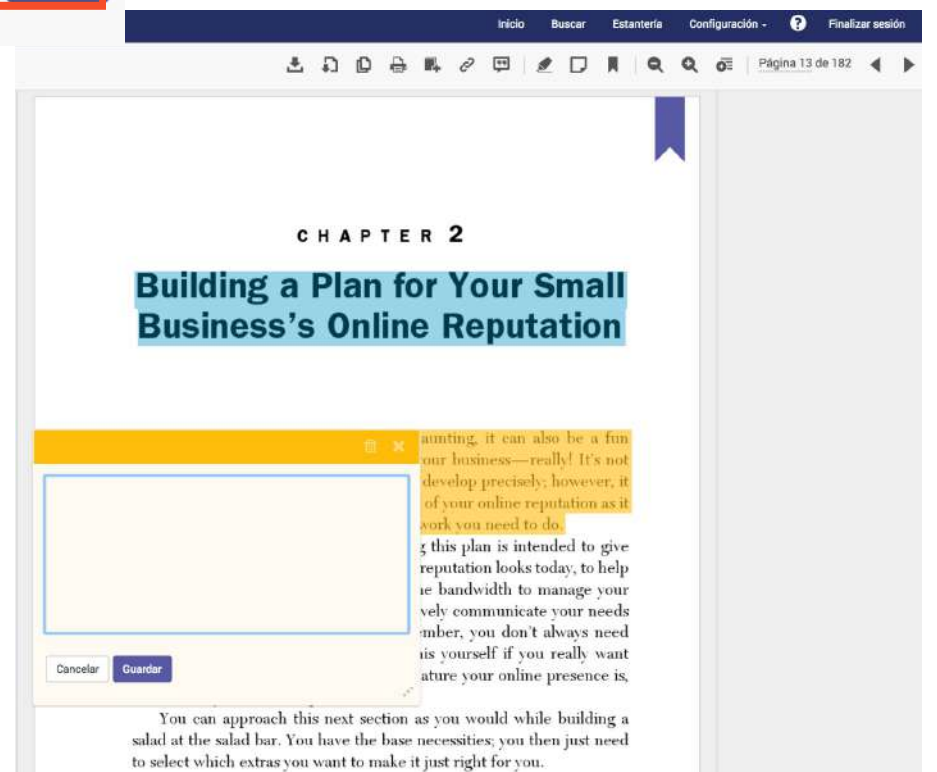


1. Detalles del libro que consultas.

2. Búsqueda dentro del libro

3. Tabla de contenidos (Capítulos)

4. Consulta las partes del libro en las cuales realizaste: **subrayar, notas o marcadores de página.**



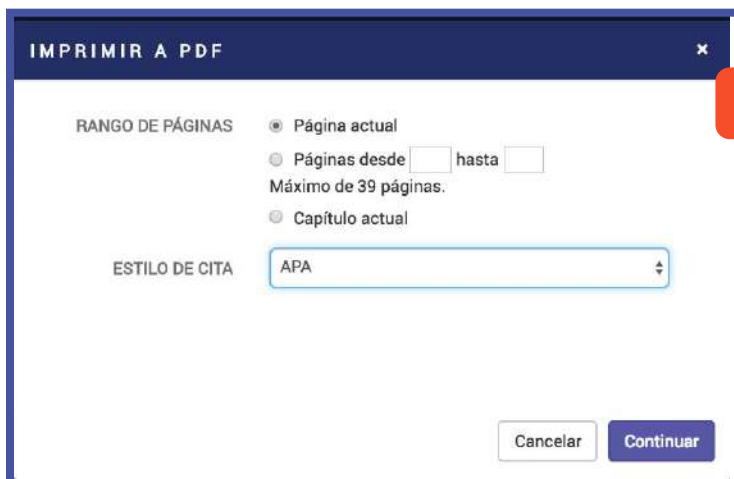
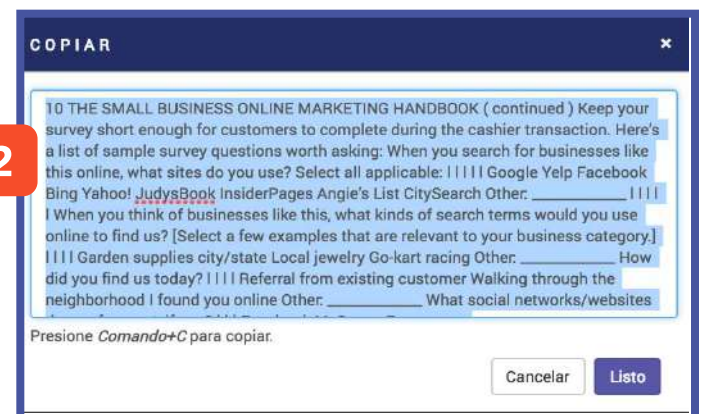
El menú superior derecho de la página de lectura, te facilitará herramientas de gestión que permitirán una mejor experiencia de lectura.



1 Opciones de descarga. Recuerda que puedes descargar páginas o capítulos de los libros. Por favor continua en esta guía rápida para conocer cómo hacerlo.

Copia diferentes párrafos o fragmentos de tu libro que sean de interés. Podrás citarlos en tu investigación o guardarlo para futuros trabajos.

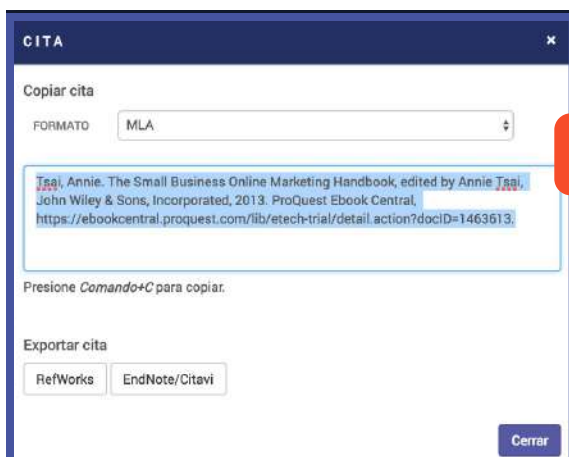
2



3 Imprime diferentes páginas del texto. El sistema identifica cuántas páginas se pueden imprimir y te brinda un intervalo en caso de que sean varias. Además, tu impresión saldrá con el estilo de citación que necesites en tu documento.

Agregar a "MI ESTANTERIA" y compartir el link del libro. Es importante que al compartir el libro, la persona tenga acceso a la plataforma para su lectura.

4



5 Ebook central te brinda diferentes estilos de citación para el libro de tu interés. Además puedes descargar o enviar la cita bibliográfica a tu gestor bibliográfico de preferencia.

6 Herramientas complementarias: Subrayar, generar notas, marcadores de página, zoom para la lectura, cambio de página.



Descargas

En la navegación dentro de Ebook Central encontrarás varias opciones que te permitirán la descarga del documento en PDF. Para realizar una descarga por favor seguir los pasos indicados en la plataforma

1. ¿Qué dispositivo está utilizando?

 Ordenador portátil o de sobremesa

 iOS (iPad, iPhone, iPod)

 Android (teléfono, tablet)

 Otro

Estoy usando mi propio ordenador

Estoy usando un ordenador público

[Continuar](#)

2. Instalar



Necesitará Adobe Digital Editions.

Se necesita Adobe Digital Editions para descargar libros. Este software gratuito es distinto de Adobe Reader.

También es necesario crear una cuenta gratuita Adobe ID para transferir el libro a otro dispositivo. No se necesita para leer libros en este ordenador.

[Obtener Adobe Digital Editions](#)

Paso completado >

Computadora

2. Instalar



Necesitará Bluefire Reader.

Se necesita Bluefire Reader para descargar libros. Este software gratuito es distinto de Adobe Reader.

También necesitará una cuenta gratuita Adobe ID para leer este libro.

[Obtener Bluefire Reader](#)

Paso completado >

Dispositivos Móviles

3. Descargar

The Small Business Online Marketing Handbook



Autor: Tsai, Annie

Longitud: 194 páginas


Tamaño del archivo: 0K (0.0 MB)

VENCE EN:

FORMATO DE DESCARGA: PDF

[Descargar su libro](#)

[¿Necesita ayuda?](#)



Mi Estantería

Inicie sesión para usar las funciones de su estantería



Descargas y préstamos

Consulte sus descargas y préstamos, así como su fecha de vencimiento



Fácil acceso

Tendrá acceso a los libros que ha guardado, visto o descargado, y podrá compartir los detalles de los libros.



Referencias y anotaciones

Los libros marcados como referencia, resaltados o anotados se guardan en su estantería

Consulta con tu biblioteca cómo crear tu cuenta e iniciar sesión en "Mi estantería"

Guarda, organiza y comparte

The screenshot shows the 'Estantería' (My Shelf) interface. On the left, a sidebar lists categories: 'Descargas y préstamos' (0), 'Visto recientemente' (4), 'Libros anotados' (2), and 'Guardado en la estantería'. Under 'Guardado en la estantería', there are folders for 'Research' (1) and 'administración' (1), and a 'Carpeta nueva' (New folder) option. A red box labeled '1' highlights this sidebar. The main area shows a book titled 'The Small Business Online Marketing Handbook : Converting Online Conversations to Offline Sales' by Tsai, Annie, published by John Wiley & Sons, Incorporated in 2013. Below the book title, there are options for 'Disponibles' (Available) and 'Anotaciones' (Annotations). A red box labeled '2' highlights the top right corner of the book view, which contains icons for sharing, linking, and other actions.

1. Conoce las herramientas de gestión:



- Descargas y solicitudes
- Documentos consultados recientemente
- Libros en los cuales realizaste anotaciones
- Creación de carpetas

2. Comparte & cita tus documentos.

- Citación en diferentes estilos
- Enviar link de los documentos
- Compartir carpetas





Para más información pregunta en tu
biblioteca

EBOOK CENTRAL <https://goo.gl/lm6uJS>



www.etechsolutionscorp.com



E • TECH Solutions, corp.